

Yhteiskäyttöisen kortin lisääminen S-Business -mobiiliin

Ohje kortin käyttäjälle

Yhteiskäyttöiselle S-Business -kortille voidaan määritellä useita käyttäjiä.

Käyttäjät lisätään S-Business Extranet -palvelun kautta. Yrityksen pääyhteyshenkilö voi tehdä sen.

Kortin käyttäjä luo Extranet -tunnuksen päästäkseen rekisteröitymään S-Business -mobiiliin.

Tässä ohjeessa on kuvattu miten kortin käyttäjä saa S-Business -mobiiliin käyttöönsä sen jälkeen kun pääyhteyshenkilö on lisännyt hänet yhteiskäyttöisen kortin käyttäjäksi.

Kun sinut on lisätty yhteiskäyttöisen kortin käyttäjäksi, saat sähköpostiin linkin.

Linkin kautta pääset luomaan Extranet -tunnuksen, jolla pääset kirjautumaan S-Business –mobiiliin.

Sinut on kutsuttu S-Business -kortin käyttäjäksi

Yhteyshenkilön nimi on kutsunut sinut S-Business -yhteiskäyttökortin käyttäjäksi. Näet kortin tiedot ja sen ostotapahtumat S-Business -mobiilisovelluksessa.

Voit aloittaa yhteiskäyttökortin käyttämisen seuraavasti: luo S-Business Extranet -tunnus painamalla alla olevaa linkkiä ja hyväksy etusivulla oleva kutsu.

Linkki on voimassa 72 tuntia, mutta sinulle lähetetään tarvittaessa uusi linkki automaattisesti.

Lisätietoja S-Business asiakaspalvelusta.

[Luo extranet tunnus tästä](#)

Täytä puuttuvat tiedot ja keksi salasana, joka sisältää ison kirjaimen, numeron ja erikoismerkin. Salasanan tulee olla vähintään 8 merkkiä pitkä.

Paina sen jälkeen Rekisteröidy -painiketta, jonka jälkeen siirryt Extranet -palveluun.

Luo uusi S-Business Extranet -tunnus

Etunimi

Sukunimi

Sähköposti

Puhelinnumero

Salasana

Salasanan vahvistus

Rekisteröidy

Hyväksy kutsu Extranet -palvelussa.

Sinut on kutsuttu kortin käyttäjäksi

Sinut on lisätty alla oleville korteille yhteiskäyttäjäksi. Hyväksy kutsu lisätäksesi kortin S-Business mobiilisovellukseesi.



| Yritys | Korttinumero | Nimi kortissa |
|--------------|---------------------|---------------|
| Yritys Oy Ab | 7824 3700 1234 5678 | TANKKAUKSET |

Hylkää kutsu

Hyväksy kutsu

Saat vahvistuksen, että kutsu on hyväksytty.
Nyt voit ladata S-Business -mobiilisovelluksen.

Sinut on kutsuttu kortin käyttäjäksi

Sinut on lisätty alla oleville korteille yhteiskäyttäjäksi. Hyväksy kutsu lisätäksesi kortin S-Business mobiilisovellukseesi.



Hieno! Näet nyt korttisi mobiilisovelluksessasi ja voit mm. lisätä selitteitä ja asettaa tiliöintitietoja ostotapahtumille.

Yritys

Korttinumero

Nimi kortissa

Yritys Oy Ab

7824 3700 1234 5678

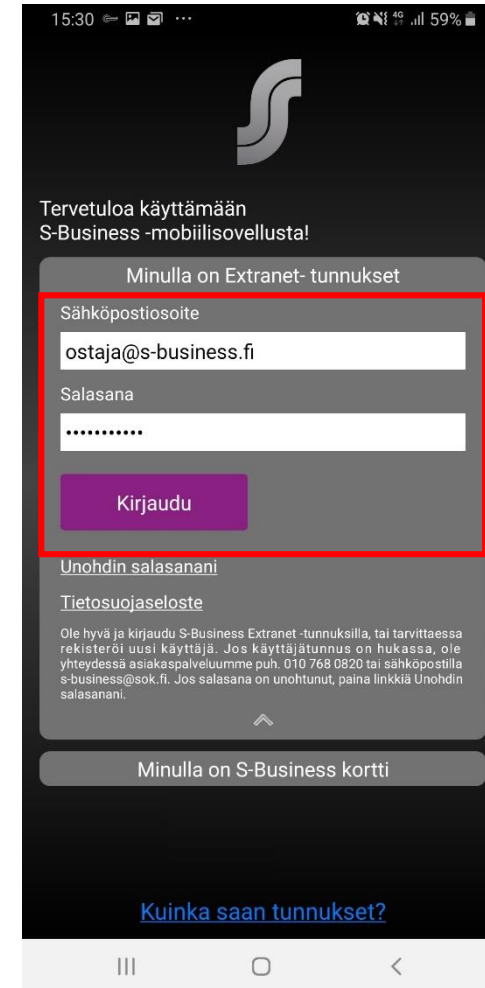
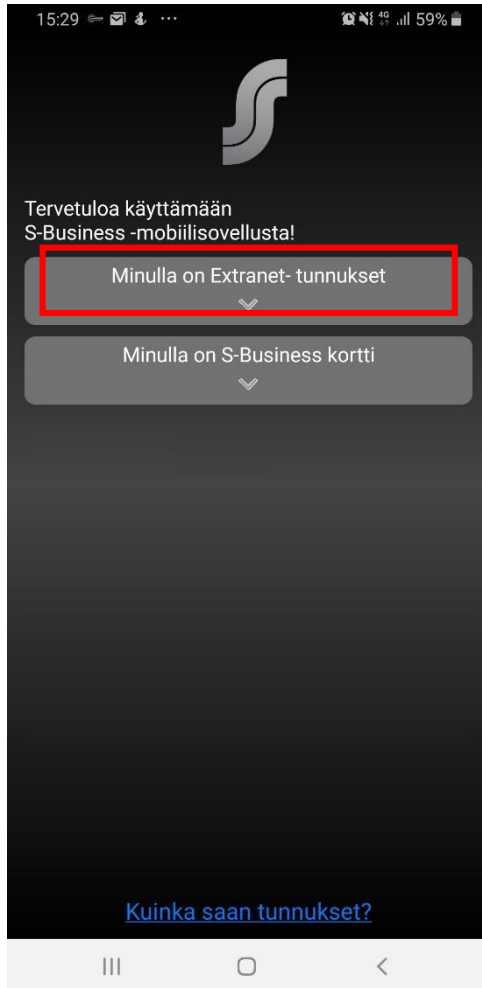
TANKKAUKSET

Hyväksytty

Lataa S-Business -mobiilisovellus puhelimesi sovelluskaupasta.


Valitse ”Minulla on Extranet -tunnukset”.

Syötä luomasi Extranet -tunnukset ja kirjaudu.



Syötä luomasi Extranet -tunnukset ja kirjaudu.

15:30 59%



Tervetuloa käyttämään
S-Business -mobiilisovellusta!

Minulla on Extranet- tunnukset

Sähköpostiosoite

Salasana

[Kirjaudu](#)

[Unohdin salasananani](#)

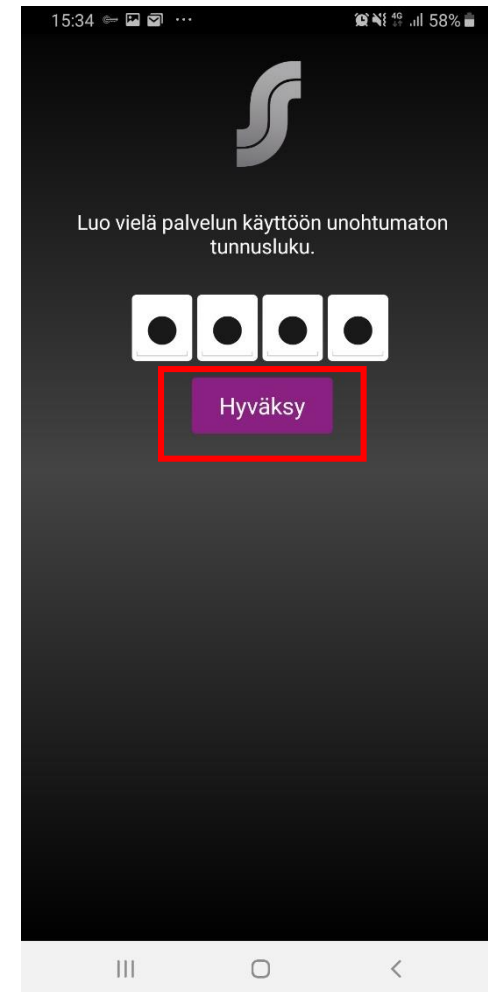
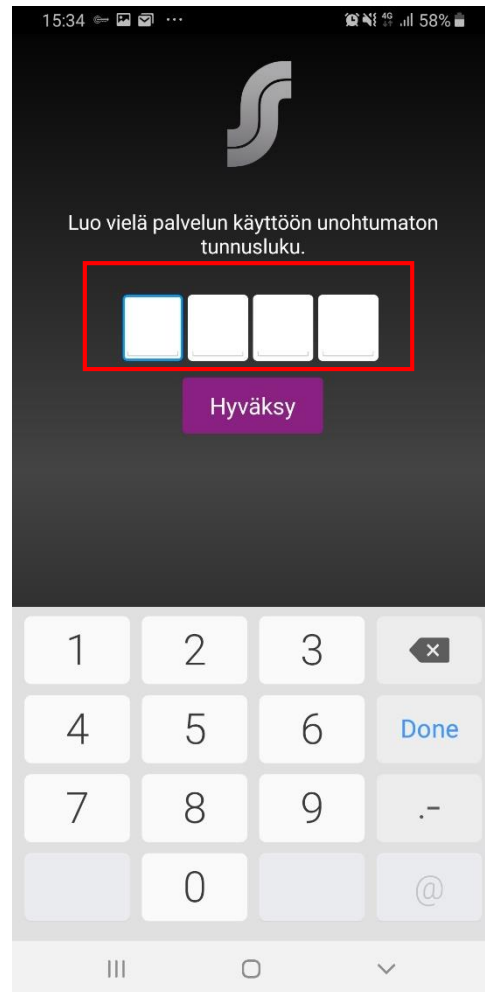
[Tietosuojaseloste](#)

Ole hyvä ja kirjaudu S-Business Extranet -tunnuksilla, tai tarvittaessa rekisteröi uusi käyttäjä. Jos käyttäjätunnus on hukassa, ole yhteydessä asiakaspalveluumme puh. 010 768 0820 tai sähköpostilla s-business@sok.fi. Jos salasana on unohtunut, paina linkkiä Unohdin salasananani.

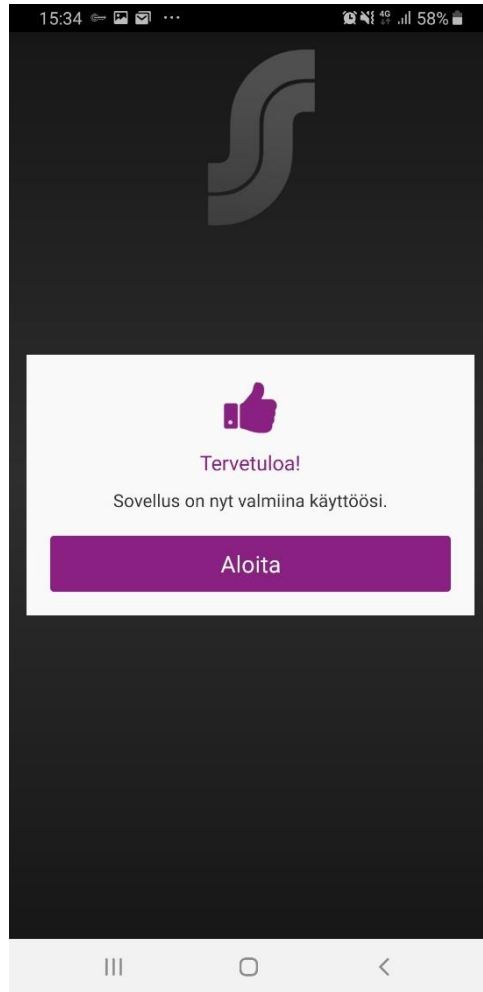
Minulla on S-Business kortti

[Kuinka saan tunnukset?](#)

Luo vielä nelinumeroinen tunnusluku ja hyväksy.



Sovellus on valmis käytettäväksi!



Voit sulkea ohjeet painikkeesta.



Syötä nelinumeroinen tunnusluku
kun seuraavan kerran avaat sovelluksen.

